PETKIT

Smart Pet Leash

Intelligent system

Managing dog-walking time:
you can plan your daily dog-waling time simply by connecting your PETKIT App on your cellphone to PETKIT GO via bluetooth and choosing the dog walking mode.

Prompt of incoming calls :
when a call comes in, the handle will vibrate.

Sharing of dog-walking route:
your dog-walking route each time can be tracked and recorded via the App, and you can share the map of route with the others at any time.

Comfortable sense of grip

TPE soft rubber technique is used in internal side of the handle, and ergonomic principle is adopted to couple with curve of hand, conveying comfort to the palm.

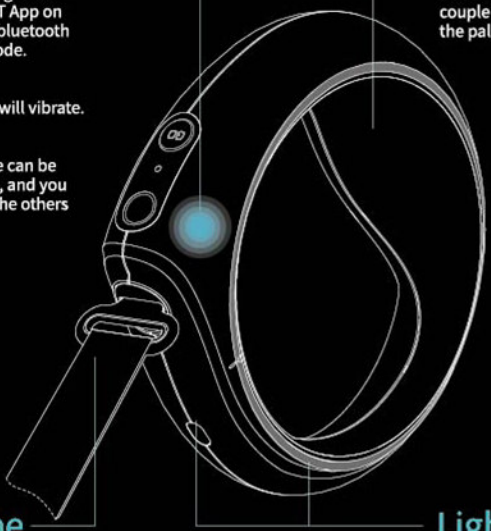

Replaceable rope

PETKIT provides various series of ropes, and you can achieve personalized and functional needs by changing them.

Lighting system

Lamp band:
It provides safety warning and illumination at night. When you walk your dog at night, you can enable this function through the App.

Function of Flash Light:
Provides illumination at night or at a dark location while walking your dogs.

PETKIT

Product Name: Smart Pet Leash-GO
Model Number: P210
Connection Type: Bluetooth 4.0
Manufacturer: PETKIT Network Technology (Shanghai) Co., Ltd.
WWW.PETKIT.COM

Scan the binary code for more support

No. 99

A Overview

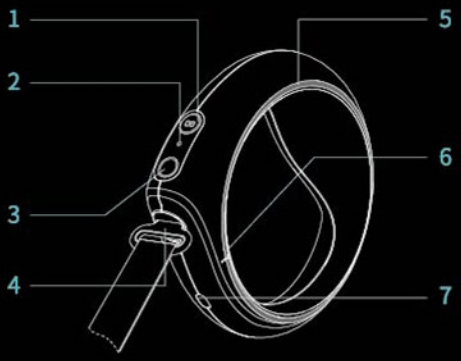

B Quick Start

C Guide on working state

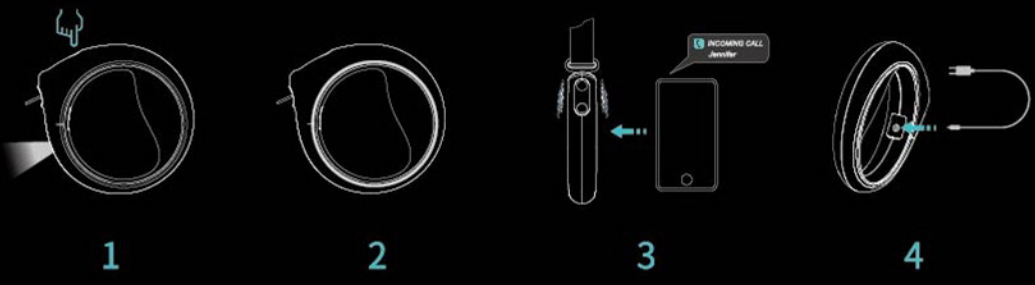

D Attention

E Product Specification

Deutsch

A Anleitung

1 **Go-Taste**

Lademodus für Hundeausführ-Modus aktivieren/deaktivieren

2 **Anzeige**

Lademodus
Dauerhaft: wird geladen
Licht aus: Aufladung beendet
Hundeausführ-Modus
Blinkend: Trackingaufnahme wurde unterbrochen
Dauerhaft: Trackingaufnahme aktiv

3 **Schnallentaste**

Schnallentaste drücken, dadurch löst sich die Seilschnalle automatisch

4 **Seilschnalle**

5 **Lampenband**

Leuchtet automatisch in der Nacht, um die Sicherheit zu erhöhen

6 **USB-Ladeanschluss**

7 **Taschenlampe**

Beleuchtung bei Hundeausführen in der Nacht

B Schnellstart

1 **Verbindung mit dem Smartphone**

Drücken Sie die GO-Taste für 5 Sekunden, bis der Handgriff dreimal vibriert und die Anzeige blinkt.Um den Verbindungsmodus zu starten, laden Sie die PETKIT-App herunter. (iOS oder Android App-Markt)Suchen Sie PETKIT. Starten Sie die APP und erstellen Sie ein Konto. Verbinden Sie das Gerät nach den Anweisungen. (*Wenn das Gerät nicht reagiert, bitter überprüfen Sie, ob die Batterie ausreichend ist.)

2 **Verbindung der Leine**

Nehmen Sie die Leine und verbinden ein Ende der Seilschnalle mit dem Handgriff bis die Schnalle hörbar eintastet.

3 **Hundeausführ-Modus**

Drücken Sie die Go-Taste, bis der Handgriff vibriert. Mit Hilfe der Petkit-App starten Sie den Hundeausführ-Modus.

C Anweisung für den Arbeitszustand

1 Funktion der Taschenlampe: Klicken Sie auf die GO-Taste, um die Taschenlampe zu aktivieren/deaktivieren.

2 Funktion des Lampenbands: in der APP Einstellung die Funktion des Lampenbands zu aktivieren/deaktivieren.

3 Anruferinnerung: Bei Anruf vibriert der Handgriff (Vibrationsstärke kann per App eingestellt werden). Eine Verbindung von Gerät und Smartphone muss sichergestellt sein.

4 Aufladen: Schließen Sie das micro-USB-Kabel an. Während des Aufladevorgangs leuchtet die Anzeige dauerhaft. Ist das Gerät vollständig aufgeladen, erlischt die Anzeige.

D Achtung

Bei fehlerhafter Anwendung des Produkts kann die Sicherheit nicht gewährleistet werden.

1. Die Kinder sollen das Gerät unter elterlicher Anleitung verwenden.
2. Beim Aufladen, das Gerät außerhalb der Reichweite von Tieren halten.
3. Dieses Gerät ist nicht wasserdicht. Halten Sie jederzeit das Gerät trocken, um Beschädigung von den Komponenten des Geräts zu verhindern.
4. Haustiere dürfen nicht auf dem Gerät kauen.
5. Wenn Sie mit der App Ihre Laufroute aufnehmen und eine Anruferinnerung wünschen, müssen Sie Ihr Smartphone mitführen.
6. Nach der Geräteinitialisierung bleibt das Gerät immer auf Standby-Modus, bevor die Batterie leer ist.
7. Vor dem Hundeausführen sollte das Gerät vollständig aufgeladen sein.

E Produktspezifikation

Produktname: Smart Pet Leash-GO
Modell-Nr: P210
Verbindungstyp: Bluetooth 4.0
Hersteller: PETKIT Network Technology (Shanghai) Co., Ltd.

Scannen Sie den QR-Code, um weitere Hilfe zu erhalten.

HINWEIS: Die „PETKIT"-App und die PETKIT-Webseite stehen nur in englischer Sprache zur Verfügung!

dobar petlife

dobar Trading GmbH & Co. KG
Fabrikstr. 3 · D - 48599 Gronau