

DE **Gebrauchsanweisung**

Art.-Nr. 60077

Sehr geehrter Kunde,
herzlichen Glückwunsch zum Erwerb eines unserer Qualitätsprodukte. Bitte lesen Sie die Gebrauchsanweisung vor Inbetriebnahme sorgfältig durch und bewahren Sie diese auf.

1. Produktbeschreibung

Der Gardigo Solar Wildtier-Schutz simuliert ein Raubtierauge und vertreibt somit alle Wildtiere wie Rehe, Wildschweine, Kaninchen, Hasen, Ratten etc. die sich an Blumen, Gemüse, Obst oder in den Hühnerställen zu schaffen machen. Die LED an der Vorderseite leuchtet grell rot auf, welches für Wildtiere dem Auge eines Raubtieres oder Feuer ähnelt, was die Tiere verschreckt und sie daraufhin flüchten.

Die kleine Box kann unauffällig platziert werden, besonders geeignet für Friedhöfe und Gräber beim Blumenraub durch Wildtiere, im eigenen Garten oder Hühnerstall. Das Gerät ist solarbetrieben und somit kaum wartungsaufwendig.


2. Spezifikationen

- **Größe:** 75 x 30 x 78 mm
- **Stromversorgung:** Solarbetrieben, 1x NI-MH Akku

3. Lieferumfang

- Solar Wildtier-Schutz
- Anleitung

4. Produktabbildung



5. Inbetriebnahme

1. Ziehen Sie die Schutzfolie aus der Unterseite des Gerätes.

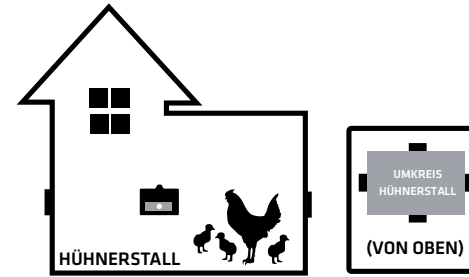
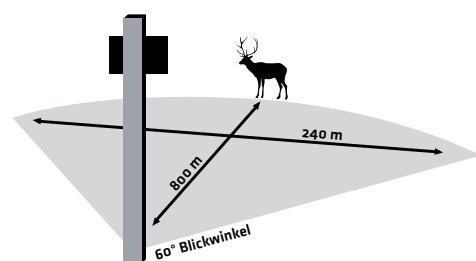
! Ziehen Sie die Schutzfolie erst kurz vor Anwendung im Aussenbereich aus dem Gerät und bewahren Sie diese Schutzfolie auf. Wenn das Gerät längere Zeit nicht benutzt wird, führen Sie die Folie bitte wieder in das Gerät ein da sich der Akku andernfalls komplett entlädt und keine Auflademöglichkeiten mehr hat. Bei Anwendung in Innenräumen: Achten Sie bitte darauf dass das Gerät ausreichend Tageslicht empfängt um sich aufladen zu können.

2. Hängen Sie das Gerät an einen Baum, Pfosten, Zaun oder ähnliches in der, für das zu vertreibende Tier, entsprechenden Höhe – siehe Punkt Anwendung.
3. Das Gerät schaltet sich bei Abenddämmerung automatisch ein und im Morgengrauen wieder aus.

6. Prinzip

Die rot aufleuchtende LED wirkt auf Wildtiere wie ein Raubtierauge oder Feuer, worauf sie mit Angst reagieren und aus dem Bereich flüchten.

7. Anwendung



8. Weitere Hinweise zum Umgang

- Tauchen Sie das Gerät nicht in Wasser oder andere Flüssigkeiten.
- Öffnen Sie das Gerät nicht gewaltsam.
- Säubern Sie das Gerät bei Verschmutzung mit einem feuchten Tuch.
- Elektrogeräte, Verpackungsmaterial usw. gehören nicht in den Aktionsbereich von Kindern.
- Verpackungs- und Verschleißmaterial (Folien, ausgediente Produkte) umweltgerecht entsorgen.

9. Sicherheitshinweise

- Für Sach- oder Personenschäden die durch Nichtbeachtung der Bedienungsanleitung entstehen übernehmen wir keine Haftung.
- Bei Nichtbeachtung erlöschen die Gewährleistungsansprüche.
- Betreiben Sie das Gerät nur mit der dafür vorgesehenen Spannung.
- Für Reparaturen dürfen ausschließlich Original-Ersatzteile verwendet werden.
- Zuleitungen oder Kabel vor Inbetriebnahme auf optische Fehler prüfen, bei sichtbaren Schäden darf das Gerät nicht in Betrieb genommen werden.
- Durch eigenständige Reparaturen oder Veränderungen des Gerätes erlischt der Gewährleistungsanspruch – diese dürfen nur vom Fachmann vorgenommen werden.
- Dieses Gerät ist nicht für Kinder geeignet und sollte außerhalb der Reichweite von Kindern aufgestellt werden.

Ihr Gardigo-Team



Elektro- und Elektronikgeräte dürfen nicht in den Hausmüll!

Dieses Produkt darf am Ende seiner Lebensdauer nicht über den normalen Haushaltsabfall entsorgt werden, sondern muss an einem Sammelpunkt für das Recycling von elektrischen und elektronischen Geräten abgegeben werden. Das Symbol auf dem Produkt, der Gebrauchsanweisung oder der Verpackung weist darauf hin. Die Werkstoffe sind gemäß ihrer Kennzeichnung wieder verwertbar. Mit der Wiederverwendung, der stofflichen Verwertung oder anderen Formen der Verwertung von Altgeräten leisten Sie einen wichtigen Beitrag zum Schutze unserer Umwelt. Bitte erfragen Sie bei der Gemeindeverwaltung die zuständige Entsorgungsstelle.

GB Manual

Art.-No. 60077

Congratulations on your purchase of the Wild Animal Repeller. Please read these operating instructions thoroughly before use. It is important for proper use of the product.

1. Usage

1. First using, pull out the transparent insulating board at the bottom of machine.
2. Place machine on the tree, trunk, stake, post, wall or others you like.
3. Machine will turn on at dusk, off at dawn automatically.

2. Principle

In science, it is proved that homoiothermal animals are afraid of fire and predator eye. When detecting fire or something like fire, they may flee away from the range. According to this principle, the product is designed to drive animals by flashing red light, like fire.


3. Specifications

- **Dimensions:** 75 x 30 x 78 mm
- **Power supply:**
Sun light + Solar Panel + 1x NI-MH Battery

4. Where to use

On the tree, trunk, stake, post, wall, fence or others you like.

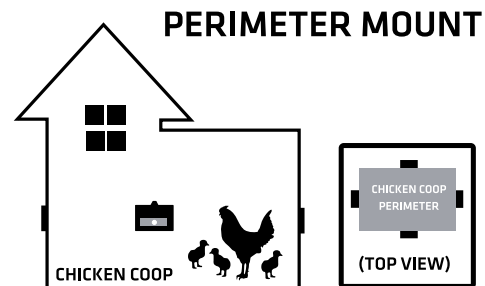
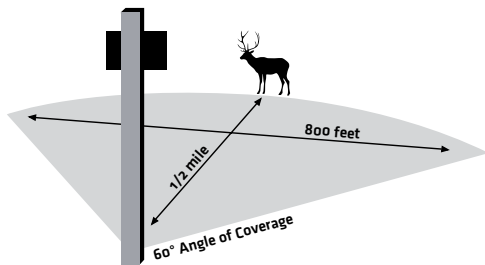

5. Image



6. Features

- Environment Friendly (solar powered, neither batteries nor electricity)
- Light Sensitive (Turns on at dusk, off at dawn automatically)
- Easy Installation, Easy Using.

7. How to use



8. Attention

1. The machine will begin to work after pulling out the transparent insulating plate. So before purchasing, please do not pull out the transparent plate at the bottom.
2. Please place the machine under sun or other environment with strong light to make best effect.
3. The machine is not waterproof; please do not make water poured into.

Your Gardigo Team



Environmental protection notice

At the end of its life span this product may not be disposed as normal household waste but must be disposed of at a collecting place for recycling of electrical and electronic equipment. The icon on the product, in the manual, or on the packing points to this fact. The materials are recyclable according to their labelling. Through reusing, material recycling, or other forms of utilisation of old devices you make an important contribution to the protection of the environment. Please ask the local administration for the responsible waste disposal centre.